

# PIR-S02T01

## 說明書

請詳細閱讀後妥善保管

### 產品規格

最大負載:120W

適用電壓:AC 90~277V

感應距離:25°C 5公尺 (不可調整)

感應角度:25°C≡垂直90°, 水平130°

TIME:感應延遲時間30sec (不可調整)

明暗調整:全天(不可調整)

### 操作與燈號說明

◎啟動後開機時間30秒(燈號指示:紅藍交替閃爍)

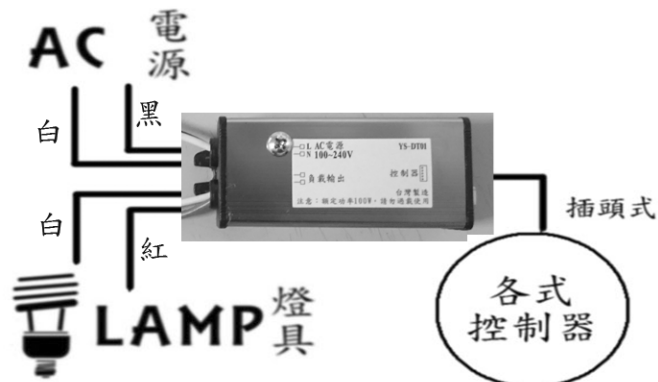
◎感應時指示燈亮紅燈; 待機指示燈亮藍燈

### 安裝說明

#### 步驟一 接線




1. 驅動器上白色跟紅色線與燈具接在一起
2. 驅動器上白色跟黑色線與AC電源接在一起
3. 驅動器上白色插座與感應器白色座對插




## 配線圖


#### 步驟二 固定位置感應器



Step1 拿起上蓋




Step3 蓋上上蓋



Step2 鎖上螺絲

### 產品配備



感應器 X 1個

驅動器 X 1個

連接線 X 1條

螺絲 X 2個

### 注意事項

§本產品適用於室內, 請勿在戶外使用。

§本產品不防水, 請勿在容易潮溼的地方使用。

§安裝位置應遠離強光直射, 冷氣口或高溫機器, 以減少誤動作。

§請勿過載使用。

§安裝時請將電源確實關閉。