

PIR-S02R01

說明書

請詳細閱讀後妥善保管

產品規格

最大負載:300W

日光燈及電感性負載(如馬達....等),最大勿超過200W

適用電壓:AC 90~277V

感應距離:25°C 5公尺(不可調整)

感應角度:25°C≡垂直90°,水平130°


TIME:感應延遲時間30sec(不可調整)

明暗調整:全天(不可調整)

操作與燈號說明

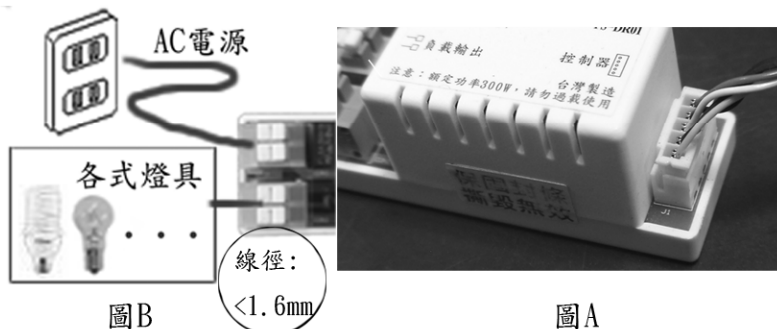
- ◎啟動後開機時間30秒(燈號指示:紅藍交替閃爍)
- ◎感應時指示燈亮紅燈;待機指示燈亮藍燈

產品配備



感應器 X 1個
 驅動器 X 1個
 連接線 X 1條
 螺絲 X 2個




步驟一 接線



將驅動器另一端與燈具接在一起(圖B)

將連接線插頭與驅動器上插座對好,插下即可
 如此就會讓讓成感應器與驅動器連接在一起如圖A

步驟二 固定位置感應器



注意事項

- §本產品適用於室內,請勿在戶外使用。
- §本產品不防水,請勿在容易潮溼的地方使用。
- §安裝位置應遠離強光直射,冷氣口或高溫機器,以減少誤動作。
- §請勿過載使用。
- §安裝時請將電源確實關閉。