

旋鈕設定

PIR-R03 說明書

產品規格

- 產品尺寸: 9.2cm x 7.7 cm (直徑 x 高)
- 最大負載: 200W
- 日光燈及電感性負載(如馬達...等), 最大勿超過200W
- 適用電壓: AC90~277V 50/60Hz
- 待機耗電量: 0.5W以下
- 感應距離: 25°C 8公尺
- 感應角度: 25°C < 垂直90°, 水平140°
- SENS: 感應距離調整

- 🕒: 感應延遲時間20sec~10min
- 明暗調整 ☀️: 全天模式(日夜感應均有效)
- ☾: 夜晚模式(白天感應無效)
- 旋轉越靠近☾表示越暗才會感應
- ★特殊功能: 3秒內開關切換兩次即可進入特殊延長8小時模式, 8小時後自動恢復感應模式; 開關切換一次立即恢復感應模式。

燈號說明

- ⊙ 啟動後開機時間30秒 (燈號指示: 紅藍交替閃爍)
- ⊙ 特殊延長8小時功能, 燈號指示: 紅藍交替快速閃爍
- ⊙ 感應時指示燈亮**紅燈**; 待機指示燈亮**藍燈**。

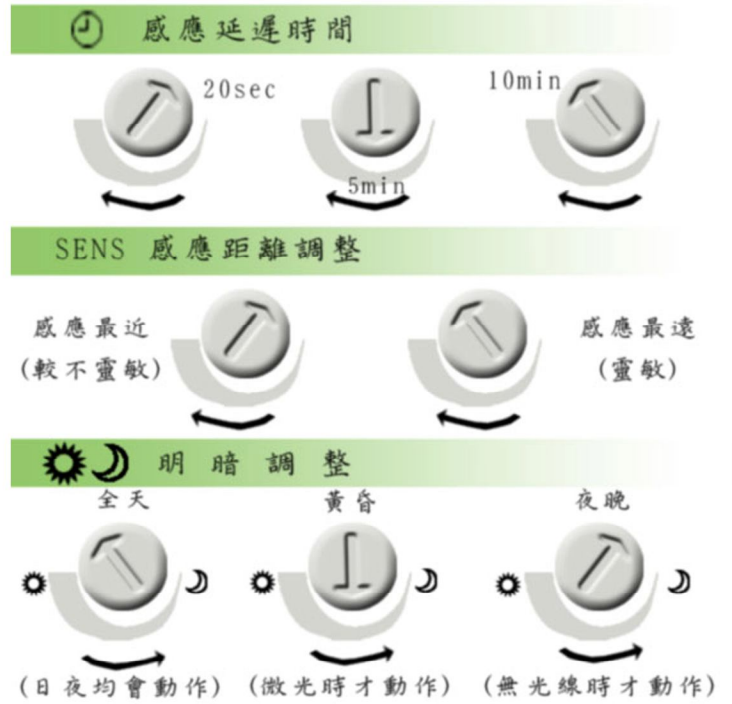


產品配備

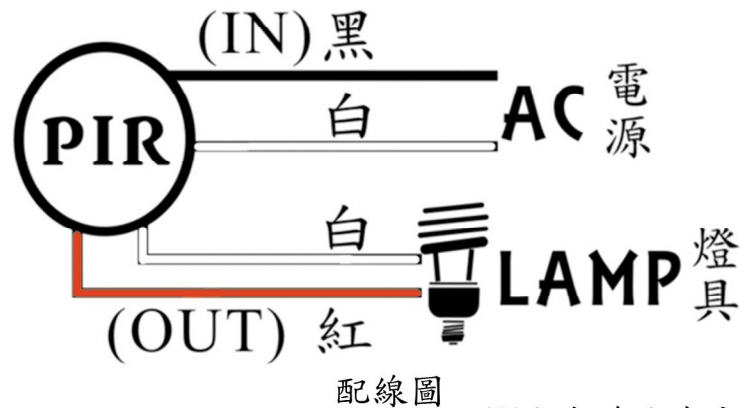
- § 感應器 X 1 pcs
- § 螺絲 X 3 pcs
- § 定位點卡 X 1 pcs(製作於紙卡上)

注意事項

- 若發生亮滅問題, 請將SENS調小。
- 本產品適用於室內, 請勿在戶外安裝使用。
- 請勿安裝於冷氣出風口及高溫環境中。
- 請勿過載使用。
- 安裝時請務必關閉電源。




安裝說明



配線圖

※白色線沒有分

Step 1



先畫上定位點。

Step 3



感應器合上去。

Step 2



鎖上螺絲。

Step 4



旋轉一下。